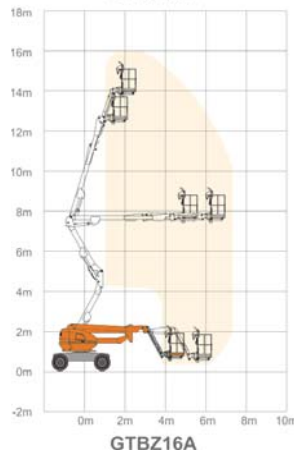
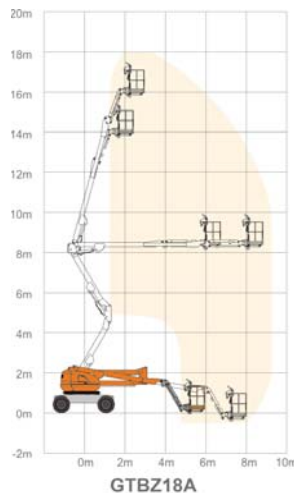


## GTBZ-A

## 自行走曲臂式高空作业平台



Dingli		GTBZ18A	GTBZ16A
安全工作载荷		230kg	230kg
最大工作人数		2	2
最大工作高度		18.00m	16.00m
最大平台高度		16.00m	14.00m
最大水平伸距		8.85m	7.47m
转台尾摆		0	0
平台高度(跨越高度)		8.45m	7.67m
A 整机长度(收拢状态)		7.59m	6.94m
A 整机长度(运输状态)		5.80m	5.15m
D 整机宽度		2.30m	2.30m
C 整机高度		2.48m	2.48m
工作平台尺寸(长×宽)		1.80m×0.76m	1.80m×0.76m
E 最小离地间隙		0.30m	0.30m
B 轴距		2.20m	2.20m
最小转弯半径(内轮/外轮)		2.84m/4.29m	2.84m/4.29m
转台回转角度		360°连续	360°连续
平台摆动角度		±90°	±90°
小臂变幅角度		+70°/-60°	+70°/-60°
发动机			
Kubota V2403		34.1kW/2400rpm	34.1kW/2400rpm
燃油		柴油	柴油
机器行驶速度(收拢状态)		6.1km/h	6.1km/h
机器行驶速度(起升状态)		≤1.1km/h	≤1.1km/h
最大爬坡能力		40%	40%
工作最大允许角度		5°	5°
液压油箱		184L	184L
柴油箱		90L	90L
轮胎		33×12-20	33×12-20
整机重量		7835kg	7430kg

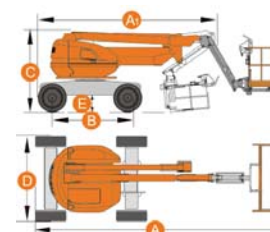


## 标准配置

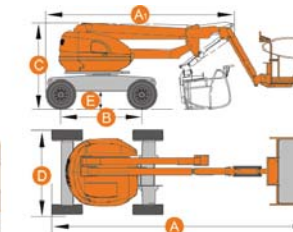
- 比例控制
- 应急泵
- 工作计时表
- 倾斜保护系统
- 转台360度连续回转
- 自动调平台
- 发动机重启保护
- 发动机电热塞预热装置
- 脚踏开关
- 实心轮胎
- 4X2驱动
- 摆动桥底盘
- 故障诊断系统
- 蜂鸣器
- 喇叭
- 频闪灯
- 液压油散热器

## 选装配置

- 4X4驱动
- 超重传感器
- 液压发电机
- 液压电焊机
- 液压空气压缩机
- 液压高压水泵
- 连接到平台的AC电源
- 平台工作灯
- 无痕轮胎



GTBZ18A



GTBZ16A



旋开式发动机架



浮动桥



防水平台控制



频闪灯